



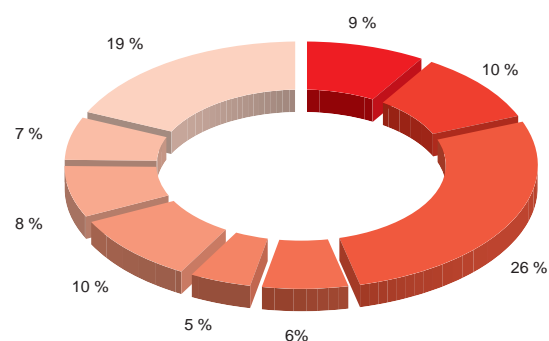
Invest in Bydgoszcz

YOUR BUSINESS DESTINATION

www.bydgoszcz.pl
www.investin.bydgoszcz.eu

YOUR BUSINESS DESTINATION

Struktura podmiotów gospodarczych / Distribution of economic entities



- przemysł / industry
- budownictwo / construction
- handel; naprawa pojazdów samochodowych / trade
- transport i gospodarka magazynowa / transport and warehouse management services
- obsługa rynku nieruchomości / property management services
- działalność profesjonalna, naukowa i techniczna / professional activity
- opieka zdrowotna i pomoc społeczna / healthcare and social security
- pozostała działalność usługowa / other services
- pozostałe sekcje / other sectors



Kierunki lotów | Flight Destinations

Birmingham	Dublin	Düsseldorf
Frankfurt	Glasgow	Londyn

Powierzchnia biurowa / Office space

Powierzchnia biurowa (w tym typu open-space) / Office space (including open-space)	Planowana powierzchnia biurowa / Planned office space
42 tys. m ² / sqm (22,9 tys. m ² / sqm)	33 000 m ² / sqm



Bydgoszcz Airport
Międzynarodowy Port Lotniczy / International Airport



Podmioty gospodarcze / Economic entities

	2009	2010	2011	2012	2013	2014
Przedsiębiorstwa państwowe / state enterprises	5	5	3	3	3	4
Spółki prawa handlowego / commercial law companies	3 696	3 841	3 961	4 173	4 388	4 667
- z udziałem kapitału zagranicznego / - with foreign capital participation	535	550	549	551	563	583
Spółki cywilne / civil law companies	4 052	4 142	4 202	4 233	4 258	4 268
Osoby fizyczne prowadzące działalność gospodarczą / natural persons carrying out business activity	31 612	32 229	31 136	31 021	30 714	29 625

YOUR BUSINESS DESTINATION

Obszar | Area

powierzchnia regionu / area of the region

17 971,7 km²

powierzchnia miasta Bydgoszcz / area of the Bydgoszcz City

176 km²

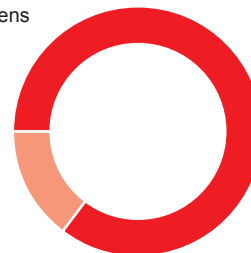
Populacja | Population

mieszkańcy woj. kujawsko-pomorskiego /
Kujawsko-Pomorskie voivodeship citizens

2 092 564

mieszkańcy miasta Bydgoszcz /
Bydgoszcz City citizens

359 428



Struktura wiekowa / Age structure

w wieku przedprodukcyjnym /
pre-production age

56 451 osób
15,7%



w wieku produkcyjnym /
production age

225 507 osoby
62,7%

w wieku poprodukcyjnym /
post-production age

77 470 osób
21,6%

BPPT w liczbach w 2014 r. / BITP in numbers in 2014

powierzchnia obiektów /
area of facilities

162 000 m²

wartość nakładów inwestycyjnych /
value of investments

519 mln PLN
122,69 mln €

liczba zatrudnionych /
number of employees

1935



Średnie miesięczne wynagrodzenie brutto w 2014 r. / Average monthly gross remuneration in 2014

	Gdańsk	Katowice	Kraków	Lublin	Poznań	Szczecin	Toruń	Warszawa	Wrocław	Bydgoszcz
Ogółem (PLN) / Total (PLN)	4930,19	5599,34	4138,01	3798,02	4422,26	4074,29	3765,58	5171,46	4041,09	3448,94
Przemysł (PLN) / Industry (PLN)	5581,27	6259,40	4916,39	4677,59	5431,44	4172,07	3842,86	5269,55	4842,19	3781,53

Źródło: Główny Urząd Statystyczny / Source: General Statistical Office

Wybrane firmy operujące w Bydgoszcz / Selected companies located in Bydgoszcz:

Bydgoszcz Regional Development Agency Ltd.
6 Mennica Street, 85-112 Bydgoszcz, Poland, Tel. (+ 48 52) 585 88 23
www.investin.bydgoszcz.eu barr@barr.pl

YOUR BUSINESS DESTINATION

	Bydgoszcz	Region
Liczba uczelni ogółem Number of universities total	15	21

Źródło: Główny Urząd Statystyczny
Source: Central Statistical Office

Studenci i absolwenci kierunków lingwistycznych / Students and graduates of language studies

Kierunek / Studies	Liczba studentów w Bydgoszczy/Regionie (dane na dzień 30 listopad 2013r.) Number of students in Bydgoszcz/Region (data of 30th November 2013)	Liczba absolwentów w Bydgoszczy/Regionie (dane na dzień 30 listopad 2013r.) Number of graduates in Bydgoszcz/Region (data of 30th November 2013)
Filologia angielska / English studies	676 / 1154	194 / 364
Filologia germańska / German studies	173 / 410	21 / 84
Filologia rosyjska / Russian studies	119 / 297	33 / 76
Lingwistyka stosowana / Applied linguistics	451 / 574	116 / 122
Filologia hiszpańska / Spanish studies	30 / -	13 / -
Filologia francuska / romañska French / Romance studies	29 / 174	5 / 40
Filologia bałkańska / Balkan studies	- / 111	- / 31
Filologia klasyczna / Classic studies	- / 18	- / 6
Filologia grecka / Greek studies	- / 16	- / 2
Filologia włoska / Italian studies	- / 102	- / 20
Japonistyka / Japanese studies	- / 84	- / 7

dane dla Bydgoszczy / data for Bydgoszcz
dane dla regionu / data for the region

Studenci i absolwenci wybranych kierunków / Students and graduates of chosen specialisations

36 897

studentów w Bydgoszczy /
students in Bydgoszcz City

64 225

studentów w regionie /
students in the region

11 293

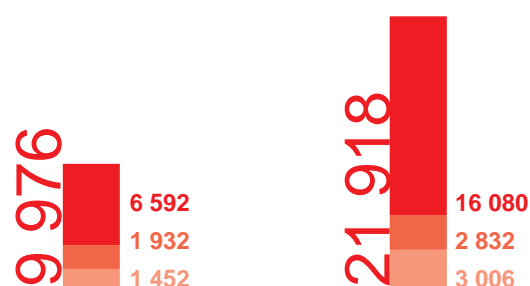
absolwentów w Bydgoszczy /
graduates in Bydgoszcz City

19 715

absolwentów w regionie /
graduates in the region

Typ kierunku / Specialisation type:

- Ekonomiczne i pokrewne / Economics and related
- IT i pokrewne / IT and related
- Językowe / Languages



Liczba studentów / No. of students

w Bydgoszczy / In Bydgoszcz

w regionie / in the region

(dane na dzień 30 listopad 2013r.) / (data of 30th November 2013)



Liczba absolwentów / No. of graduates

w Bydgoszczy / In Bydgoszcz

w regionie / in the region

(dane na dzień 30 listopad 2013r.) / (data of 30th November 2013)